

ΠΑΡΑΡΤΗΜΑ 1

## Συνολο Κλήσεων 2021

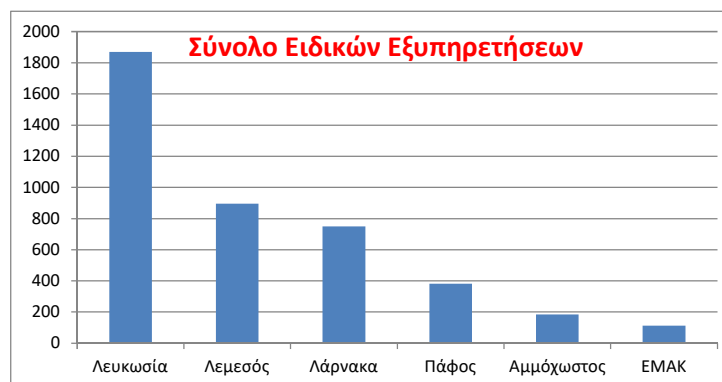
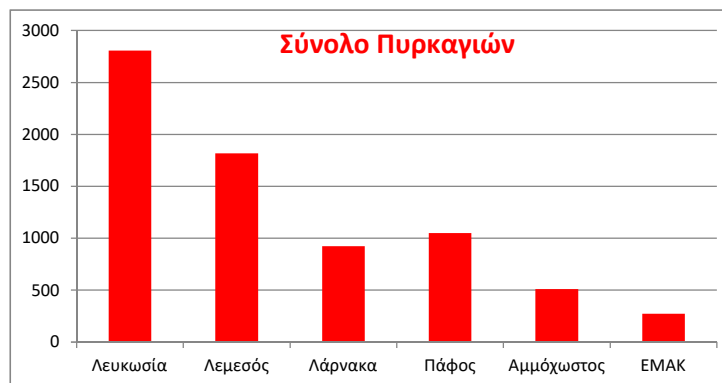
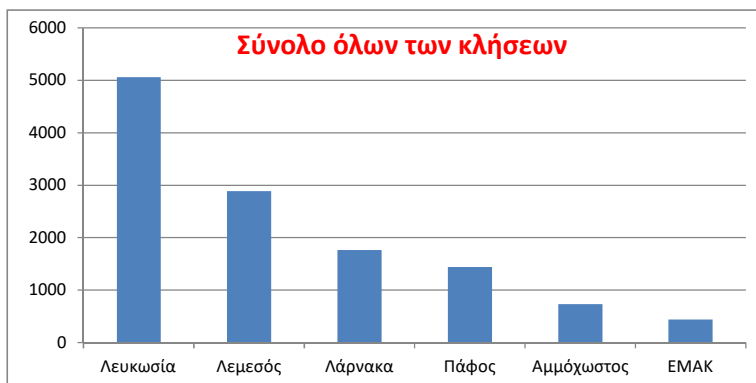
	Πυρκαγιές	Ειδικές	Ψευδείς	Ασθενοφόρα	Συνολο
Λευκωσία	2808	1870	382	3	<b>5063</b>
Λεμεσός	1818	896	173	0	<b>2887</b>
Λάρνακα	923	749	94	0	<b>1766</b>
Πάφος	1050	381	11	0	<b>1442</b>
Αμμόχωστος	510	184	38	0	<b>732</b>
ΕΜΑΚ	274	113	56	0	<b>443</b>
<b>Συνολο</b>	<b>7383</b>	<b>4193</b>	<b>754</b>	<b>3</b>	<b>12333</b>

Συνολο Διασωθέντων από την Πυροσβεστική Υπηρεσία είναι **1762** άτομα.

Καμένη Έκταση      Αλλη Έκταση      24.30      τχμ.

Συνολο της Ζημιάς για όλες τις Πυρκαγιές είναι **€ 29,212,512**

	ΕΥΡΩ
<b>ΣΥΝΟΛΟ</b>	€ 29,212,512
<b>Υπαιθρου</b>	€ 18,616,110
<b>Αστικές</b>	€ 10,596,402



## ΠΑΡΑΡΤΗΜΑ 2

## Ανταποκρίσεις σε Ειδικές Εξυπηρετήσεις το 2021

	Ιανουάριος	Φεβρουάριος	Μάρτιος	Απρίλιος	Μάιος	Ιούνιος	Ιούλιος	Αύγουστος	Σεπτέμβριος	Οκτώβριος	Νοέμβριος	Δεκέμβριος	Σύνολο
Λευκωσία Αρ. 1	25	23	39	32	59	61	67	66	48	36	39	45	540
Λευκωσία Αρ. 2	13	2	2	1	3	2	0	2	6	9	13	4	57
Λευκωσία Αρ. 3	45	30	50	41	77	58	94	50	69	84	70	215	883
Λευκωσία Αρ. 4	23	18	16	18	31	37	29	26	24	21	21	25	289
Νήσου	2	3	2	0	5	12	3	1	5	1	0	5	39
Ευρύχου	3	2	0	4	1	6	6	2	1	3	5	7	40
Παλαιχώρι	0	1	0	1	3	0	0	2	0	1	0	0	8
Περιστερώνα	1	0	1	1	0	1	2	1	2	0	2	3	14
<b>Σύνολο Λευκωσίας</b>	<b>112</b>	<b>79</b>	<b>110</b>	<b>98</b>	<b>179</b>	<b>177</b>	<b>201</b>	<b>150</b>	<b>155</b>	<b>155</b>	<b>150</b>	<b>304</b>	<b>1870</b>
Λάρνακα Αρ. 1	36	23	34	30	51	48	46	45	41	41	39	100	534
Λάρνακα Αρ. 2	3	6	9	4	14	7	14	5	4	12	10	14	102
Αεροδρόμιο Λάρνακας	14	13	8	7	7	9	4	5	11	13	11	10	112
Αθηαΐνου	0	0	0	0	1	0	0	0	0	0	0	0	1
<b>Σύνολο Λάρνακας</b>	<b>53</b>	<b>42</b>	<b>51</b>	<b>41</b>	<b>73</b>	<b>64</b>	<b>64</b>	<b>55</b>	<b>56</b>	<b>66</b>	<b>60</b>	<b>124</b>	<b>749</b>
Λεμεσός Αρ. 1	32	21	23	24	28	32	23	26	30	29	38	39	345
Λεμεσός Αρ. 2	40	32	28	18	37	33	31	41	34	50	34	42	420
Λεμεσός Αρ. 3	6	8	2	6	10	5	7	15	6	4	9	7	85
Αγρός	0	1	0	0	0	1	1	0	1	1	0	0	5
Επταγώνια	0	0	0	0	1	0	0	0	0	0	0	1	2
Πάχνα	0	0	1	0	1	0	1	0	1	1	0	2	7
Πελέντρι	0	0	0	0	0	0	0	0	0	0	0	0	0
Μονιάτης	3	1	1	3	4	2	2	4	2	2	3	5	32
<b>Σύνολο Λεμεσού</b>	<b>81</b>	<b>63</b>	<b>55</b>	<b>51</b>	<b>81</b>	<b>73</b>	<b>65</b>	<b>86</b>	<b>74</b>	<b>87</b>	<b>84</b>	<b>96</b>	<b>896</b>
Πάφος	17	14	16	11	21	12	17	14	16	14	33	19	204
Π. Χρυσοχούς	7	1	1	0	6	4	3	6	3	2	3	2	38
Αεροδρόμιο Πάφου	6	5	17	20	21	11	4	6	5	11	8	11	125
Κελοκέδαρα	0	0	0	0	0	0	0	0	0	0	1	0	1
Πέγεια	0	1	0	0	0	0	0	0	0	0	1	0	2
Πύργος	0	0	0	0	0	0	0	1	2	2	1	0	6
Στρουμπί	2	0	0	1	0	0	1	0	0	1	0	0	5
<b>Σύνολο Πάφου</b>	<b>32</b>	<b>21</b>	<b>34</b>	<b>32</b>	<b>48</b>	<b>27</b>	<b>25</b>	<b>27</b>	<b>26</b>	<b>30</b>	<b>47</b>	<b>32</b>	<b>381</b>
Αμμόχωστος	4	9	12	8	15	11	17	18	14	13	14	40	175
Ξυλοφάγου	0	0	1	1	1	0	2	0	1	0	2	1	9
<b>Σύνολο Αμμοχώστου</b>	<b>4</b>	<b>9</b>	<b>13</b>	<b>9</b>	<b>16</b>	<b>11</b>	<b>19</b>	<b>18</b>	<b>15</b>	<b>13</b>	<b>16</b>	<b>41</b>	<b>184</b>
Ε.Μ.Α.Κ.	18	3	8	6	14	2	12	7	6	8	9	18	111
Λεύκαρα	0	0	0	0	0	0	0	0	0	0	0	2	2
<b>Σύνολο Ε.Μ.Α.Κ.</b>	<b>18</b>	<b>3</b>	<b>8</b>	<b>6</b>	<b>14</b>	<b>2</b>	<b>12</b>	<b>7</b>	<b>6</b>	<b>8</b>	<b>9</b>	<b>20</b>	<b>113</b>
<b>ΣΥΝΟΛΟ</b>	<b>300</b>	<b>217</b>	<b>271</b>	<b>237</b>	<b>411</b>	<b>354</b>	<b>386</b>	<b>343</b>	<b>332</b>	<b>359</b>	<b>366</b>	<b>617</b>	<b>4193</b>

## ΠΑΡΑΡΤΗΜΑ 3

## Ανταποκρίσεις σε Πυρκαγιές το 2021

	Ιανουάριος	Φεβρουάριος	Μάρτιος	Απρίλιος	Μάιος	Ιούνιος	Ιούλιος	Αύγουστος	Σεπτέμβριος	Οκτώβριος	Νοέμβριος	Δεκέμβριος	Σύνολο
Λευκωσία Αρ. 1	17	4	22	24	61	28	15	16	18	8	9	21	243
Λευκωσία Αρ. 2	14	4	2	5	17	1	0	4	10	8	4	3	72
Λευκωσία Αρ. 3	56	41	34	84	147	57	55	43	19	32	34	39	641
Λευκωσία Αρ. 4	102	70	64	126	169	89	68	68	68	93	72	41	1030
Νήσου	22	13	7	20	60	18	22	23	23	25	26	20	279
Ευρύχου	8	12	6	3	8	6	3	7	1	4	6	10	74
Παλαιχώρι	12	1	1	3	8	0	0	1	0	0	2	10	38
Περιστερώνα	11	15	12	26	40	38	32	36	56	83	65	17	431
<b>Σύνολο Λευκωσίας</b>	<b>242</b>	<b>160</b>	<b>148</b>	<b>291</b>	<b>510</b>	<b>237</b>	<b>195</b>	<b>198</b>	<b>195</b>	<b>253</b>	<b>218</b>	<b>161</b>	<b>2808</b>
Λάρνακα Αρ. 1	53	43	48	102	115	47	40	48	34	39	47	37	653
Λάρνακα Αρ. 2	20	14	15	21	44	22	17	17	11	27	33	14	255
Αεροδρόμιο Λάρνακας	0	0	0	0	1	0	0	0	1	0	0	0	2
Αθηαίνου	0	0	0	2	3	2	1	0	3	2	0	0	13
<b>Σύνολο Λάρνακας</b>	<b>73</b>	<b>57</b>	<b>63</b>	<b>125</b>	<b>163</b>	<b>71</b>	<b>58</b>	<b>65</b>	<b>49</b>	<b>68</b>	<b>80</b>	<b>51</b>	<b>923</b>
Λεμεσός Αρ. 1	48	36	50	50	60	36	23	21	37	27	37	24	449
Λεμεσός Αρ. 2	28	35	45	67	63	43	54	27	36	27	33	30	488
Λεμεσός Αρ. 3	38	27	42	56	84	38	34	28	39	34	46	40	506
Αγρός	9	11	6	7	2	0	3	1	1	0	3	3	46
Επταγώνια	4	3	2	7	1	4	3	0	1	0	0	2	27
Πάχνα	33	37	40	18	16	8	6	5	3	8	17	19	210
Πελέντρι	0	0	0	0	0	0	0	0	0	1	1	0	2
Μονιάτης	13	13	15	3	8	2	6	5	5	7	10	3	90
<b>Σύνολο Λεμεσού</b>	<b>173</b>	<b>162</b>	<b>200</b>	<b>208</b>	<b>234</b>	<b>131</b>	<b>129</b>	<b>87</b>	<b>122</b>	<b>104</b>	<b>147</b>	<b>121</b>	<b>1818</b>
Πάφος	47	28	41	69	79	48	61	37	26	45	63	33	577
Π. Χρυσοχούς	13	11	10	8	17	17	8	26	14	11	36	15	186
Αεροδρόμιο Πάφου	0	0	0	0	0	1	0	1	0	0	0	0	2
Κελοκέδαρα	11	5	8	9	8	5	2	0	1	15	17	8	89
Πέγεια	8	3	4	3	6	3	0	1	3	2	7	5	45
Πύργος	2	1	0	0	2	0	0	0	0	0	0	2	7
Στρουμπί	16	3	10	19	23	8	5	6	11	12	25	6	144
<b>Σύνολο Πάφου</b>	<b>97</b>	<b>51</b>	<b>73</b>	<b>108</b>	<b>135</b>	<b>82</b>	<b>76</b>	<b>71</b>	<b>55</b>	<b>85</b>	<b>148</b>	<b>69</b>	<b>1050</b>
Αμμόχωστος	25	28	37	32	42	35	26	31	28	40	35	25	384
Ξυλοφάγου	4	4	17	15	17	10	8	12	5	11	17	6	126
<b>Σύνολο Αμμοχώστου</b>	<b>29</b>	<b>32</b>	<b>54</b>	<b>47</b>	<b>59</b>	<b>45</b>	<b>34</b>	<b>43</b>	<b>33</b>	<b>51</b>	<b>52</b>	<b>31</b>	<b>510</b>
Ε.Μ.Α.Κ.	22	15	27	26	30	26	26	15	20	11	27	24	269
Λεύκαρα	0	1	1	1	0	1	0	0	0	0	1	0	5
<b>Σύνολο Ε.Μ.Α.Κ.</b>	<b>22</b>	<b>16</b>	<b>28</b>	<b>27</b>	<b>30</b>	<b>27</b>	<b>26</b>	<b>15</b>	<b>20</b>	<b>11</b>	<b>28</b>	<b>24</b>	<b>274</b>
<b>ΣΥΝΟΛΟ</b>	<b>636</b>	<b>478</b>	<b>566</b>	<b>806</b>	<b>1131</b>	<b>593</b>	<b>518</b>	<b>479</b>	<b>474</b>	<b>572</b>	<b>673</b>	<b>457</b>	<b>7383</b>

## ΠΑΡΑΡΤΗΜΑ 4

## Πυρκαγιές 2008 - 2021

	2008	2009	2010	2011	2012	2013	2014	2015	2016	2017	2018	2019	2020	2021	2020-2021%
Ιανουάριος	372	339	262	328	221	323	474	270	335	306	261	268	287	636	121.60
Φεβρουάριος	368	213	231	294	299	240	423	242	426	431	384	229	381	478	25.46
Μάρτιος	580	315	543	381	456	544	539	415	517	530	698	439	681	566	-16.89
Απρίλιος	1116	652	620	704	792	949	702	568	1017	688	886	746	537	806	50.09
Μάιος	618	594	772	632	700	1024	400	542	709	507	616	693	693	1131	63.20
Ιούνιος	635	677	679	674	615	690	496	450	591	524	535	514	604	593	-1.82
Ιούλιος	518	613	507	683	676	576	432	612	461	512	510	531	566	518	-8.48
Αύγουστος	407	524	604	709	678	616	443	664	439	427	455	452	634	479	-24.45
Σεπτέμβριος	445	494	595	592	649	656	477	659	535	467	496	536	541	474	-12.38
Οκτώβριος	549	599	787	991	914	1353	542	987	628	635	598	789	878	572	-34.85
Νοέμβριος	450	434	1003	785	518	912	428	856	736	554	578	818	854	673	-21.19
Δεκέμβριος	447	262	557	491	281	722	335	546	356	486	304	366	547	457	-16.45
Σύνολο	6505	5716	7160	7264	6799	8605	5691	6811	6750	6067	6321	6381	7203	7383	2.50

2020	2021	2020-2021%
7203	7383	2.50

	Σύνολο	Υπαίθρου	Αστικές
Ιανουάριος	636	354	282
Φεβρουάριος	478	294	184
Μάρτιος	566	317	249
Απρίλιος	806	453	353
Μάιος	1131	647	484
Ιούνιος	593	366	227
Ιούλιος	518	313	205
Αύγουστος	479	306	173
Σεπτέμβριος	474	314	160
Οκτώβριος	572	381	191
Νοέμβριος	673	469	204
Δεκέμβριος	457	260	197
Σύνολο	7383	4474	2909

## ΠΑΡΑΡΤΗΜΑ 5

## Πυρκαγιές Υπαίθρου 2008 - 2021

	2008	2009	2010	2011	2012	2013	2014	2015	2016	2017	2018	2019	2020	2021	2020-2021%
Ιανουάριος	121	139	104	180	74	126	272	99	127	139	131	96	133	354	166.17
Φεβρουάριος	127	66	98	128	113	109	259	108	251	244	176	107	178	294	65.17
Μάρτιος	212	99	227	161	201	255	263	181	283	252	346	206	353	317	-10.20
Απρίλιος	325	231	324	287	382	464	344	258	535	287	505	294	313	453	44.73
Μάιος	290	340	517	398	395	541	229	322	374	293	431	461	465	647	39.14
Ιούνιος	329	425	457	436	418	477	286	267	349	308	347	329	405	366	-9.63
Ιούλιος	256	385	343	465	466	382	232	396	272	291	315	346	389	313	-19.54
Αύγουστος	198	327	436	524	460	396	248	461	248	260	297	295	446	306	-31.39
Σεπτέμβριος	205	312	409	407	473	467	283	469	341	289	333	359	372	314	-15.59
Οκτώβριος	262	412	561	786	731	1139	333	772	423	459	416	634	699	381	-45.49
Νοέμβριος	233	281	804	594	355	726	250	676	510	385	428	666	682	469	-31.23
Δεκέμβριος	210	112	376	291	126	454	147	323	156	272	150	233	354	260	-26.55
Σύνολο	<b>2768</b>	<b>3129</b>	<b>4656</b>	<b>4657</b>	<b>4194</b>	<b>5536</b>	<b>3146</b>	<b>4332</b>	<b>3869</b>	<b>3479</b>	<b>3875</b>	<b>4026</b>	<b>4789</b>	<b>4474</b>	<b>-6.58</b>

Οι πυρκαγιές υπαίθρου το 2020 ήταν **4789** όμως οι **65** ήταν σε σκουβαλλότοπους.

Οι πυρκαγιές υπαίθρου το 2021 ήταν **4474** όμως οι **65** ήταν σε σκουβαλλότοπους.

## Αστικές Πυρκαγιές 2008 - 2021

	2008	2009	2010	2011	2012	2013	2014	2015	2016	2017	2018	2019	2020	2021	2020-2021%
Ιανουάριος	251	200	158	148	147	197	202	171	208	167	130	172	154	282	83.12
Φεβρουάριος	241	147	133	166	186	131	164	134	175	187	208	122	203	184	-9.36
Μάρτιος	368	216	316	220	255	289	276	234	234	278	352	233	328	249	-24.09
Απρίλιος	791	421	296	417	410	485	358	310	482	401	381	452	224	353	57.59
Μάιος	328	254	255	234	305	483	171	220	335	214	185	232	228	484	112.28
Ιούνιος	306	252	222	238	197	213	210	183	242	216	188	185	199	227	14.07
Ιούλιος	262	228	164	218	210	194	200	216	189	221	195	185	177	205	15.82
Αύγουστος	209	197	168	185	218	220	195	203	191	167	158	157	188	173	-7.98
Σεπτέμβριος	240	182	186	185	176	189	194	190	194	178	163	177	169	160	-5.33
Οκτώβριος	287	187	226	205	183	214	209	215	205	176	182	155	179	191	6.70
Νοέμβριος	217	153	199	191	163	186	178	180	226	169	150	152	172	204	18.60
Δεκέμβριος	237	150	181	200	155	268	188	223	200	214	154	133	193	197	2.07
Σύνολο	<b>3737</b>	<b>2587</b>	<b>2504</b>	<b>2607</b>	<b>2605</b>	<b>3069</b>	<b>2545</b>	<b>2479</b>	<b>2881</b>	<b>2588</b>	<b>2446</b>	<b>2355</b>	<b>2414</b>	<b>2909</b>	<b>20.51</b>

## ΠΑΡΑΡΤΗΜΑ 6

## Είδος και Τύπος Εγκατάστασης 2021

	Ιανουάριος	Φεβρουάριος	Μάρτιος	Απρίλιος	Μάιος	Ιούνιος	Ιούλιος	Αύγουστος	Σεπτέμβριος	Οκτώβριος	Νοέμβριος	Δεκέμβριος	Σύνολο	%
Αγροτικό Μηχάνημα	0	0	0	0	1	1	0	0	0	0	0	0	2	0.03
Αεροσκάφος	0	0	0	0	1	0	0	0	1	0	0	0	2	0.03
Αθλητικός Χώρος	0	1	0	0	3	1	0	0	0	0	1	0	6	0.08
Άλλη	0	0	7	11	19	7	17	6	5	9	8	7	96	1.30
Άλλη Δασική	0	0	1	1	2	6	3	2	1	3	2	1	22	0.30
Άλλη Έκταση	312	264	298	408	543	305	262	259	276	355	439	225	3946	53.45
Αποθήκη	9	2	7	7	7	5	6	1	2	2	0	1	49	0.66
Αυλή Εκκλησία	6	2	3	11	23	0	0	1	2	0	1	0	49	0.66
Αυλή Ιδιωτικής Οικίας	13	5	2	6	20	15	7	10	7	11	10	11	117	1.58
Αυλή Σχολείου	14	11	7	21	29	10	5	3	2	6	13	12	133	1.80
Αχρηστα Υλικά	36	27	35	46	47	18	25	22	27	34	50	34	401	5.43
Βοηθητικά/ Υποστατικά	5	2	5	7	5	8	3	4	1	3	3	0	46	0.62
Γεννήτρια	0	0	0	0	0	0	0	0	1	0	0	0	1	0.01
Γραφείο	3	0	0	2	0	1	1	1	1	0	1	1	11	0.15
Δασική έκταση	0	0	0	0	0	2	1	0	1	0	0	0	4	0.05
Δάσος-Κυβερνητικό/Ιδιωτικό	0	0	0	1	0	1	0	1	0	0	0	0	3	0.04
Δημόσιο Κτίριο	2	2	1	1	2	0	1	1	1	3	1	0	15	0.20
Δημόσιος Δρόμος	22	15	7	20	45	17	12	22	13	5	7	14	199	2.70
Διαχωριστική Νησίδα	0	1	1	1	10	3	6	5	7	0	0	0	34	0.46
Εκκλησία	0	0	0	0	1	0	0	1	1	0	0	2	5	0.07
Εργαστήριο	1	0	0	1	2	2	2	1	2	1	0	0	12	0.16
Εργοστάσιο	0	1	2	1	3	2	1	3	5	3	1	1	23	0.31
Εστιατόριο	2	2	1	2	0	2	4	0	3	1	3	1	21	0.28
Ζαχαροπλαστείο	1	0	0	0	0	0	1	0	0	0	0	0	2	0.03
Ηλεκτρική Συσκευή	0	1	1	1	0	0	0	1	2	0	0	0	6	0.08
Θέατρο-Κινηματογράφο	0	0	0	1	0	1	0	0	0	0	0	0	2	0.03
Ιδιωτική Κατοικία	39	43	30	23	22	16	14	15	12	15	23	40	292	3.96
Κατάστημα	6	1	2	3	6	4	0	2	3	4	1	2	34	0.46
Καφετέρεια	0	0	2	1	0	0	0	1	1	1	1	1	8	0.11
Κλινική	1	0	0	0	0	0	0	0	0	0	0	0	1	0.01
Κοιμητήριο	0	2	1	0	0	0	1	1	0	0	0	2	7	0.09
Κοίτη Ποταμού	4	2	2	13	12	4	5	1	5	4	3	5	60	0.81
Κτηνοτροφική Μονάδα	1	1	2	0	3	6	8	4	2	2	2	1	32	0.43
Κυβερνητικό Κτίριο	1	1	0	0	1	1	1	0	0	0	0	2	7	0.09
Λέσχη	0	1	0	0	0	0	0	0	0	0	0	0	1	0.01
Λιμάνι	0	0	0	0	0	0	0	0	0	0	0	0	0	0.00
Μηχανοκίνητο Οχημα Θάλασσας	2	0	0	0	0	0	1	0	0	0	0	0	3	0.04
Μηχανοκίνητο Οχημα Ξηράς	30	26	30	22	42	31	45	35	29	28	24	25	367	4.97
Μηχανοστάσιο	2	0	1	0	1	0	0	0	0	0	0	0	4	0.05
Νηπιαγωγείο	0	0	0	1	0	0	0	1	0	1	0	0	3	0.04
Νασοκομείο	0	2	0	0	0	0	0	0	1	0	0	0	3	0.04
Νυκτερινό Κέντρο	0	0	1	0	0	0	0	0	0	0	0	0	1	0.01
Ξενοδοχείο	0	1	0	0	0	0	0	2	1	1	1	0	6	0.08
Οικόπεδο	51	29	64	133	174	65	42	32	30	38	34	31	723	9.79
Πάρκο	14	6	4	5	18	14	6	3	3	3	11	7	94	1.27
Πάσσαλος	1	0	1	2	0	0	1	3	0	3	0	2	13	0.18
Περίπτερο	0	0	1	0	0	0	0	0	0	0	2	0	3	0.04
Πολυκατοικία	10	2	11	8	8	6	3	8	3	5	8	5	77	1.04
Πρατήριο Βενζίνης	0	0	0	0	0	0	0	0	0	0	0	0	0	0.00
Σκυβαλλότοπος	1	2	1	4	10	6	9	8	6	9	4	5	65	0.88
Σκυβαλοδοχείο	41	19	26	39	60	27	20	13	13	16	13	13	300	4.06
Στρατιωτικές Εγκαταστάσεις	0	0	0	0	1	0	0	0	0	0	0	0	1	0.01
Σχολείο	1	1	3	1	0	2	0	2	0	1	2	3	16	0.22
Υπεραγορά-Φρουταρία	0	0	0	0	0	1	3	1	0	0	1	0	6	0.08
Υπέργεια ηλεκτρικά καλώδια	0	0	0	0	2	0	0	0	0	2	1	0	5	0.07
Υποσταθμός	0	1	0	0	3	1	0	0	1	0	0	0	6	0.08
Φωτεινή Επιγραφή	0	0	0	0	0	0	0	0	0	1	0	0	1	0.01
Χώρος Στάθμευσης	5	2	6	2	5	2	2	3	3	2	2	3	37	0.50
(Blank)	0	0	0	0	0	0	0	0	0	0	0	0	0	0.00
<b>Σύνολο</b>	<b>636</b>	<b>478</b>	<b>566</b>	<b>806</b>	<b>1131</b>	<b>593</b>	<b>518</b>	<b>479</b>	<b>474</b>	<b>572</b>	<b>673</b>	<b>457</b>	<b>7383</b>	

## ΠΑΡΑΡΤΗΜΑ 7

## Αιτίες Πυρκαγιών 2021

		Ιανουάριος	Φεβρουάριος	Μάρτιος	Απρίλιος	Μάιος	Ιούνιος	Ιούλιος	Αύγουστος	Σεπτέμβριος	Οκτώβριος	Νοέμβριος	Δεκέμβριος	Σύνολο	%
Άγνωστη		37	27	33	34	67	30	40	26	25	24	23	14	<b>380</b>	<b>5.15</b>
Εμπρησμός		17	15	10	10	20	16	13	15	13	15	13	8	<b>165</b>	<b>2.23</b>
Κακόβουλη Πράξη	Άγνωστη	27	17	51	82	71	47	26	30	28	43	50	30	<b>502</b>	<b>6.80</b>
Κακόβουλη Πράξη	Απροσεξία ανηλικών	9	7	5	0	0	0	0	0	0	0	0	0	<b>21</b>	0.28
Κακόβουλη Πράξη	Αυτοπυρπολισμός	0	0	0	0	0	0	0	0	0	0	0	0	<b>0</b>	0.00
Κακόβουλη Πράξη	Καύση σκυβάλλων	134	68	92	103	80	50	37	29	47	59	69	65	<b>833</b>	<b>11.28</b>
Κακόβουλη Πράξη	Καψαλισματα χωρίς άδεια	34	27	26	16	8	8	9	15	14	66	52	8	<b>283</b>	<b>3.83</b>
Κακόβουλη Πράξη	Λαμπρατζιά	0	0	0	8	56	0	0	0	0	0	0	0	<b>64</b>	0.87
Κακόβουλη Πράξη	Σπίρτα - Απροσεξία ανηλικών	1	1	0	0	0	0	0	0	0	0	0	0	<b>2</b>	0.03
Τυχαία	Άγνωστη	3	2	2	5	5	3	4	2	4	3	5	2	<b>40</b>	0.54
Τυχαία	Ακτινοβολία	0	0	1	0	0	1	0	1	1	0	1	0	<b>5</b>	0.07
Τυχαία	Αναμμένα κάρβουνα	1	3	4	1	8	8	1	4	2	2	1	9	<b>44</b>	0.60
Τυχαία	Αναμμένο καντήλι	0	0	1	1	1	0	0	2	1	0	1	0	<b>7</b>	0.09
Τυχαία	Αναμμένο κερι	1	0	2	1	5	0	0	1	0	1	1	0	<b>12</b>	0.16
Τυχαία	Αποσίγαρο	5	3	7	10	42	26	24	24	18	10	4	1	<b>174</b>	<b>2.36</b>
Τυχαία	Απροσεξία ανηλικών	0	0	0	1	16	4	1	0	0	0	3	4	<b>29</b>	0.39
Τυχαία	Αυτανάφλεξη	0	1	0	0	6	2	6	5	2	0	1	2	<b>25</b>	0.34
Τυχαία	Αυτοθέρμανση	0	0	0	2	0	1	2	4	3	0	3	2	<b>17</b>	0.23
Τυχαία	Βεγγαλικά	0	0	1	9	21	3	2	1	0	3	2	0	<b>42</b>	0.57
Τυχαία	Βραχυκύκλωμα	7	6	11	12	24	19	11	7	8	8	14	18	<b>145</b>	<b>1.96</b>
Τυχαία	Διαρροή καυσίμων μετά απο τροχαίο	2	0	0	0	0	0	1	1	3	0	0	0	<b>7</b>	0.09
Τυχαία	Διαρροή καυσίμων/σπινθηρισμοί	2	1	2	2	2	3	6	4	2	3	4	2	<b>33</b>	0.45
Τυχαία	Διαρροή υγραερίου	3	1	1	1	1	2	1	0	1	0	2	2	<b>15</b>	0.20
Τυχαία	Ελαττωματική καπνοδόχος	18	25	15	6	0	0	1	0	0	1	6	19	<b>91</b>	<b>1.23</b>
Τυχαία	Ελαττωματική κατασκευή τζακιού	7	6	0	0	1	0	0	0	0	1	0	1	<b>16</b>	0.22
Τυχαία	Ευφλεκτα υγρά πλην πετρελαιοειδών	0	0	1	0	0	0	0	0	1	0	0	0	<b>2</b>	0.03
Τυχαία	Ηλεκτρικές συσκευές	2	1	2	1	0	0	2	1	0	3	1	0	<b>13</b>	0.18
Τυχαία	Ηλεκτρική μαγειρική συσκευή	0	0	0	0	1	1	1	1	0	0	0	0	<b>4</b>	0.05
Τυχαία	Ηλεκτρικό/Μηχανικό πρόβλημα	6	5	6	6	11	7	15	18	11	6	3	12	<b>106</b>	<b>1.44</b>
Τυχαία	Ηλιακή ακτινοβολία	0	0	0	0	0	0	0	0	0	0	0	0	<b>0</b>	0.00
Τυχαία	Θερμάστρα	1	0	0	0	0	0	0	0	0	0	0	3	<b>4</b>	0.05
Τυχαία	Κεραυνός	0	0	0	0	0	0	0	0	0	0	1	2	<b>3</b>	0.04
Τυχαία	Μαγειρική συσκευή υγραερίου	0	0	1	3	3	1	2	2	3	1	1	1	<b>18</b>	0.24
Τυχαία	Μηχανική παραγωγή θερμότητας ή σ	0	2	0	3	3	0	1	1	0	2	1	0	<b>13</b>	0.18
Τυχαία	Πυρακτωμενα μέταλλα	0	0	1	0	0	1	1	1	0	1	0	1	<b>6</b>	0.08
Τυχαία	Πύραυνο πετρελαίου	0	0	0	0	0	0	1	0	0	0	0	0	<b>1</b>	0.01
Τυχαία	Πύραυνο υγραερίου	2	0	0	0	0	1	0	0	0	0	0	0	<b>3</b>	0.04
Τυχαία	Σπινθηρισμοί	3	0	2	20	22	19	20	10	12	9	10	2	<b>129</b>	<b>1.75</b>
Τυχαία	Συγκόλληση	1	0	0	1	2	0	3	0	0	1	1	0	<b>9</b>	0.12
Τυχαία	Συσκευή οξυγόνου /ασετυλίνης	2	0	0	0	1	0	0	0	1	0	0	0	<b>4</b>	0.05
Τυχαία	Συσκευή οξυγόνου /υγραερίου	0	0	0	0	0	0	0	1	0	0	0	1	<b>2</b>	0.03
Τυχαία	Υπερθέρμανση	14	3	9	4	9	1	6	7	2	4	2	2	<b>63</b>	0.85
Τυχαία	Υπερθέρμανση μαγειρικού λαδιού	1	3	3	5	4	4	0	3	4	4	1	2	<b>34</b>	0.46
Τυχαία	Χημική αντίδραση	0	0	0	0	0	0	0	1	0	0	0	1	<b>2</b>	0.03
Κακόβουλη Πράξη	Άναμμα φωτιάς χωρίς άδεια	270	235	267	459	640	335	281	261	267	301	397	231	<b>3944</b>	<b>53.42</b>
Μετά από άδεια		26	19	10	0	1	0	0	1	1	1	0	12	<b>71</b>	0.96
<b>Σύνολο</b>		<b>636</b>	<b>478</b>	<b>566</b>	<b>806</b>	<b>1131</b>	<b>593</b>	<b>518</b>	<b>479</b>	<b>474</b>	<b>572</b>	<b>673</b>	<b>457</b>	<b>7383</b>	



## ΠΑΡΑΡΤΗΜΑ 9

## Αιτίες Ειδικών Εξυπηρετήσεων 2021

	Ιανουάριος	Φεβρουάριος	Μάρτιος	Απρίλιος	Μάιος	Ιούνιος	Ιούλιος	Αύγουστος	Σεπτέμβριος	Οκτώβριος	Νοέμβριος	Δεκέμβριος	Σύνολο	%
Αεροπορικό δυστύχημα	0	0	0	0	0	0	0	0	0	0	0	0	0	0.00
Άλλη	13	12	10	6	16	9	5	15	8	5	5	18	122	2.91
Ανάσωση κλειδίων από φρεάτιο	3	4	4	2	5	5	5	5	3	4	1	5	46	1.10
Άνοιγμα πόρτας	11	7	12	11	11	17	17	9	9	11	17	14	146	3.48
Αντίγραφο αναφοράς	0	3	3	0	5	4	1	1	8	4	6	3	38	0.91
Άντληση νερού	3	2	2	1	2	3	3	2	2	5	16	24	65	1.55
Απομάκρυνση ερπετού	0	0	1	5	28	10	9	5	5	3	1	1	68	1.62
Βοήθεια στη μεταφορά τραυματία/ασθενή	7	9	14	6	17	17	18	13	16	10	13	9	149	3.55
Διακοπή ηλεκτρικού ρεύματος	2	2	2	1	0	0	1	2	3	2	1	1	17	0.41
Διαρροή	3	2	2	1	1	1	2	1	2	1	1	0	17	0.41
Διαρροή επικίνδυνων υλικών	1	2	1	1	0	1	1	1	0	2	0	0	10	0.24
Διάσωση ζωής	11	12	12	6	24	19	23	30	18	19	19	25	218	5.20
Διάσωση ζώου	20	18	28	36	89	79	37	37	30	41	34	22	471	11.23
Ελαττωματικός ανεγκυστήρας	80	79	89	71	115	97	136	130	107	111	119	124	1258	30.00
Επιφυλακή	8	7	2	2	10	1	9	11	22	23	17	25	137	3.27
Επιφυλακή για ανεφοδιασμό καυσίμων αεροσκάφους	13	10	16	15	11	7	0	2	2	1	1	1	79	1.88
Επιφυλακή για άφιξη/αναχώρηση επισήμου	0	3	2	6	4	2	2	0	6	7	4	11	47	1.12
Εργατικό ατύχημα	0	1	0	0	1	0	1	0	1	0	0	0	4	0.10
Μηχανικό/τεχνικό πρόβλημα αεροσκάφους	1	0	2	3	2	5	2	3	3	5	2	0	28	0.67
Παροχή βοήθειας στην αστυνομία	4	4	4	9	8	1	5	4	4	6	8	6	63	1.50
Περίσωση περιουσίας	11	3	7	1	8	6	5	4	6	4	4	7	66	1.57
Πλημμύρες	26	1	0	1	0	10	4	0	3	12	4	233	294	7.01
Πρόληψη ατυχήματος	28	0	7	2	6	5	12	7	8	3	15	16	109	2.60
Πρόληψη δυστυχήματος	32	16	26	17	24	19	39	25	41	33	40	32	344	8.20
Πρόληψη πυρκαγιάς	15	9	9	10	8	15	21	14	9	16	15	17	158	3.77
Τροχαία σύγκρουση	6	9	13	24	16	19	25	15	13	25	18	22	205	4.89
Χυμένα καύσιμα	2	2	3	0	0	2	3	7	3	6	5	1	34	0.81
Ψύξη φρένων αεροσκάφους	0	0	0	0	0	0	0	0	0	0	0	0	0	0.00
(Blank)	0	0	0	0	0	0	0	0	0	0	0	0	0	0.00
<b>Σύνολο</b>	<b>300</b>	<b>217</b>	<b>271</b>	<b>237</b>	<b>411</b>	<b>354</b>	<b>386</b>	<b>343</b>	<b>332</b>	<b>359</b>	<b>366</b>	<b>617</b>	<b>4193</b>	

## ΠΑΡΑΡΤΗΜΑ 10Α

## Ανταποκρίσεις σε Ψευδείς Κλήσεις το 2021

	Ιανουάριος	Φεβρουάριος	Μάρτιος	Απρίλιος	Μάιος	Ιούνιος	Ιούλιος	Αύγουστος	Σεπτέμβριος	Οκτώβριος	Νοέμβριος	Δεκέμβριος	Σύνολο
Λευκωσία Αρ. 1	5	1	5	4	8	5	12	10	4	3	7	9	73
Λευκωσία Αρ. 2	5	2	1	1	1	1	0	2	2	2	1	0	18
Λευκωσία Αρ. 3	10	7	6	10	10	9	14	4	12	6	11	5	104
Λευκωσία Αρ. 4	5	2	5	6	17	8	21	8	4	5	10	5	96
Νήσου	3	0	0	2	2	4	1	7	5	5	4	4	37
Ευρύχου	2	0	3	0	1	2	2	0	1	0	1	2	14
Παλαιχώρι	3	0	1	1	1	0	3	0	2	3	4	4	22
Περιστερώνα	2	1	0	0	1	1	2	3	2	3	3	0	18
<b>Σύνολο Λευκωσίας</b>	<b>35</b>	<b>13</b>	<b>21</b>	<b>24</b>	<b>41</b>	<b>30</b>	<b>55</b>	<b>34</b>	<b>32</b>	<b>27</b>	<b>41</b>	<b>29</b>	<b>382</b>
Λάρνακα Αρ. 1	5	2	2	7	5	3	13	7	8	9	2	5	68
Λάρνακα Αρ. 2	2	1	2	0	2	1	6	5	2	1	4	0	26
Αεροδρόμιο Λάρνακας	0	0	0	0	0	0	0	0	0	0	0	0	0
Αθηαΐνου	0	0	0	0	0	0	0	0	0	0	0	0	0
<b>Σύνολο Λάρνακας</b>	<b>7</b>	<b>3</b>	<b>4</b>	<b>7</b>	<b>7</b>	<b>4</b>	<b>19</b>	<b>12</b>	<b>10</b>	<b>10</b>	<b>6</b>	<b>5</b>	<b>94</b>
Λεμεσός Αρ. 1	3	3	0	3	2	0	4	5	3	2	3	1	29
Λεμεσός Αρ. 2	4	1	3	5	3	4	13	4	9	11	7	5	69
Λεμεσός Αρ. 3	1	1	2	1	4	3	6	3	7	5	2	3	38
Αγρός	0	0	0	0	0	0	2	1	0	1	0	0	4
Επταγώνια	0	0	0	0	1	0	4	1	0	0	0	0	6
Πάχνα	1	0	1	0	1	1	4	2	0	1	1	0	12
Πελέντρι	0	0	0	0	1	0	0	0	0	0	0	0	1
Μονιάτης	0	0	0	0	1	1	1	5	3	1	2	0	14
<b>Σύνολο Λεμεσού</b>	<b>9</b>	<b>5</b>	<b>6</b>	<b>9</b>	<b>13</b>	<b>9</b>	<b>34</b>	<b>21</b>	<b>22</b>	<b>21</b>	<b>15</b>	<b>9</b>	<b>173</b>
Πάφος	0	0	3	0	0	2	0	1	0	0	0	1	7
Π. Χρυσοχούς	0	0	0	0	0	0	0	0	0	0	0	0	0
Αεροδρόμιο Πάφου	0	0	0	1	1	1	0	0	0	0	0	0	3
Κελοκέδαρα	0	0	0	0	0	0	0	0	0	0	0	0	0
Πέγεια	0	0	0	0	0	0	0	0	0	0	0	0	0
Πύργος	0	0	0	0	0	0	0	0	0	0	0	0	0
Στρουμπί	0	0	0	0	0	0	1	0	0	0	0	0	1
<b>Σύνολο Πάφου</b>	<b>0</b>	<b>0</b>	<b>3</b>	<b>1</b>	<b>1</b>	<b>3</b>	<b>1</b>	<b>1</b>	<b>0</b>	<b>0</b>	<b>0</b>	<b>1</b>	<b>11</b>
Αμμόχωστος	2	1	0	1	2	0	7	8	2	2	2	1	28
Ξυλοφάγου	0	0	0	0	1	1	4	3	1	0	0	0	10
<b>Σύνολο Αμμοχώστου</b>	<b>2</b>	<b>1</b>	<b>0</b>	<b>1</b>	<b>3</b>	<b>1</b>	<b>11</b>	<b>11</b>	<b>3</b>	<b>2</b>	<b>2</b>	<b>1</b>	<b>38</b>
Ε.Μ.Α.Κ.	0	0	1	6	6	2	11	11	10	5	4	0	56
Λεύκαρα	0	0	0	0	0	0	0	0	0	0	0	0	0
<b>Σύνολο Ε.Μ.Α.Κ.</b>	<b>0</b>	<b>0</b>	<b>1</b>	<b>6</b>	<b>6</b>	<b>2</b>	<b>11</b>	<b>11</b>	<b>10</b>	<b>5</b>	<b>4</b>	<b>0</b>	<b>56</b>
<b>ΣΥΝΟΛΟ</b>	<b>53</b>	<b>22</b>	<b>35</b>	<b>48</b>	<b>71</b>	<b>49</b>	<b>131</b>	<b>90</b>	<b>77</b>	<b>65</b>	<b>68</b>	<b>45</b>	<b>754</b>

## ΠΑΡΑΡΤΗΜΑ 10Β

## Αιτίες Ψευδών 2021

	Ιανουάριος	Φεβρουάριος	Μάρτιος	Απρίλιος	Μάιος	Ιούνιος	Ιούλιος	Αύγουστος	Σεπτέμβριος	Οκτώβριος	Νοέμβριος	Δεκέμβριος	Σύνολο	%
Άλλη	1	2	0	2	1	2	4	2	2	1	2	2	21	2.79
Άνοιγμα πόρτας	0	0	0	1	0	1	0	1	0	0	0	0	3	0.40
Άντληση νερού	0	0	0	0	0	0	0	0	0	0	0	0	0	0.00
Απώλεια χυμένων καυσίμων	0	0	1	0	0	0	1	0	1	0	0	1	4	0.53
Ελαττωματικός ανελκυστήρας	1	0	0	0	0	0	0	0	0	0	0	1	2	0.27
Μεταφορά ασθενή/τραυματία	0	0	0	0	0	0	0	0	0	0	0	0	0	0.00
Ξέπλυμα δρόμου	0	0	0	0	0	1	0	0	0	0	0	0	1	0.13
Πλημμύρες	0	0	0	0	0	0	0	0	0	0	0	0	0	0.00
Πρόληψη δυστυχήματος	0	0	0	0	0	1	0	0	0	0	0	0	1	0.13
Πυρκαγιά	50	20	33	45	69	44	126	87	73	64	66	41	718	95.23
Τροχαία σύγκρουση	1	0	1	0	1	0	0	0	1	0	0	0	4	0.53
(Blank)	0	0	0	0	0	0	0	0	0	0	0	0	0	0.00
<b>Σύνολο</b>	<b>53</b>	<b>22</b>	<b>35</b>	<b>48</b>	<b>71</b>	<b>49</b>	<b>131</b>	<b>90</b>	<b>77</b>	<b>65</b>	<b>68</b>	<b>45</b>	<b>754</b>	